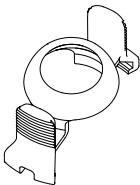


INSPIRE 1

Фиксаторы винта 1345.

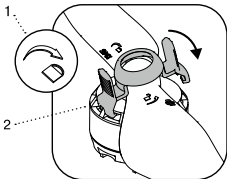
Краткое руководство пользователя




Фиксаторы винта летательного аппарата Inspire 1 предназначены для фиксации винтов 1345 во время полета.

Установка:

1. Установить винты на мотор, затянуть вручную. Перед установкой фиксаторов необходимо убедиться в том, что винты надежно закреплены.
2. Выровнять кромки фиксатора по вентиляционным отверстиям мотора, после этого нажатием установить фиксатор на гайку винта. Для надежной установки фиксатора необходимо нажать на него до упора.



3. Установка завершена. Проверить надежность установки фиксатора винта.



Снятие:

Для снятия фиксатора необходимо нажать на его кромки. До следующего использования снятые фиксаторы винтов необходимо хранить в надлежащих условиях.



Надежность установки фиксаторов необходимо проверять перед каждым запуском.